

MANUAL DEL USUARIO

GIA: Sistema de Información de la Investigación



BOGOTÁ, D.C., MAYO 23 DEL 2023

Facultad de Ciencias Sociales y Humanas

<http://fcsh.uexternado.edu.co/>

ÍNDICE

INGRESO A LA INTRANET

1. Nuevo ingreso a la intranet
-

CAPÍTULO I. GESTIÓN DE INVESTIGACIÓN DE LAS ÁREAS -GIA

1. Ingreso a GIA
2. Página de "Inicio"
3. Página de "Actualizaciones"
4. Página de "Consultas"
5. Página de "Estadísticas"
6. Regreso a FCSH

INGRESO A LA INTRANET

1. Para ingresar a la intranet de la Facultad de Ciencias Sociales y Humanas (FCSH) ingrese con el siguiente link:

<http://fcsch.uexternado.edu.co/>



Deberá de aparecer la portada de la página como se muestra en la imagen.



En la parte superior de la página aparece la opción de “entrar”, al hacerle click debe aparecerle la siguiente ventana:



ENTRAR / LOGIN

Bienvenido/a, haga clic en **INICIAR SESIÓN**.
Si ya está iniciada una sesión con su cuenta institucional se entra directamente.
Si no se ha iniciado sesión, digite su usuario y contraseña **institucional**.
Ahora la entrada a nuestra **Intranet** se hace con la cuenta de Office 365.

INICIAR SESIÓN

¿OLVIDÓ SU CONTRASEÑA? GENERE UNA NUEVA

Si no cuenta con usuario y contraseña y **pertenece** a los equipos de trabajo de la **Facultad de Ciencias Sociales y Humanas**, hágalo saber en los teléfonos de contacto.

Para ingresar, haga click en “iniciar sesión” e ingrese con su correo institucional y la contraseña respectiva.

CAPÍTULO I. GESTIÓN DE INVESTIGACIÓN DE LAS ÁREAS -GIA

1. Ingreso a GIA:

Luego de haber ingresado a la intranet, diríjase, en la barra principal, específicamente en la parte del “CIDS” y escoja la opción de “gestión de investigación de las Áreas-GIA” como se indica en la presentación a continuación:



Una vez seleccionada esta opción, se redireccionará a la siguiente página:



2. Página de “Inicio”:

En la página de inicio encontrará información general sobre la página y el contenido que puede encontrar en cada uno de los módulos de la página. Así mismo una serie de enlaces con relación a la página del CIDS y la facultad.

Enlaces de interés

[Ir a la página del CIDS](#)

[Vea una descripción general de las Áreas de Investigación](#)

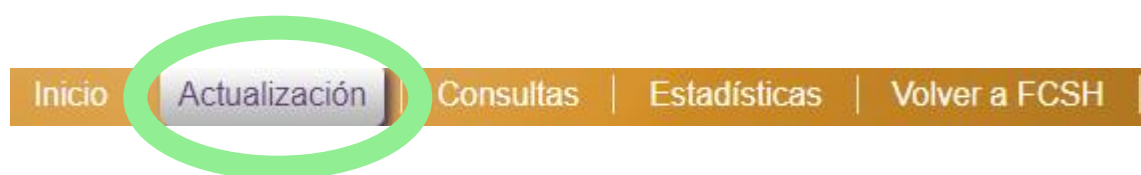
PAF Facultad



Conozca el Proyecto Académico de la Facultad de Ciencias Sociales y Humanas - PAF. [Descargar](#)

3. Página de “Actualizaciones”:

En la barra principal, justo al lado de “inicio” se encuentra el módulo de “actualizaciones”:



Haga click para acceder a esta página. A continuación encontrará una serie de enlaces para el acceso a las áreas de investigación y su actualización correspondiente. Para hacer el seguimiento se tomará un área para ejemplificar el acceso a la plataforma.

Áreas de Investigación

- [Conflicto y Dinámica Social](#)
- [Cultura y Sociedad](#)
- [Demografía y Estudios de Población](#)
- [Economía, trabajo y sociedad](#)
- [Estudios de Familia](#)
- [Procesos Sociales, Territorio y Medio Ambiente](#)
- [Salud, Conocimiento Médico y Sociedad](#)
- [Sentidos y Lógicas de vida de los Pueblos Originarios](#)

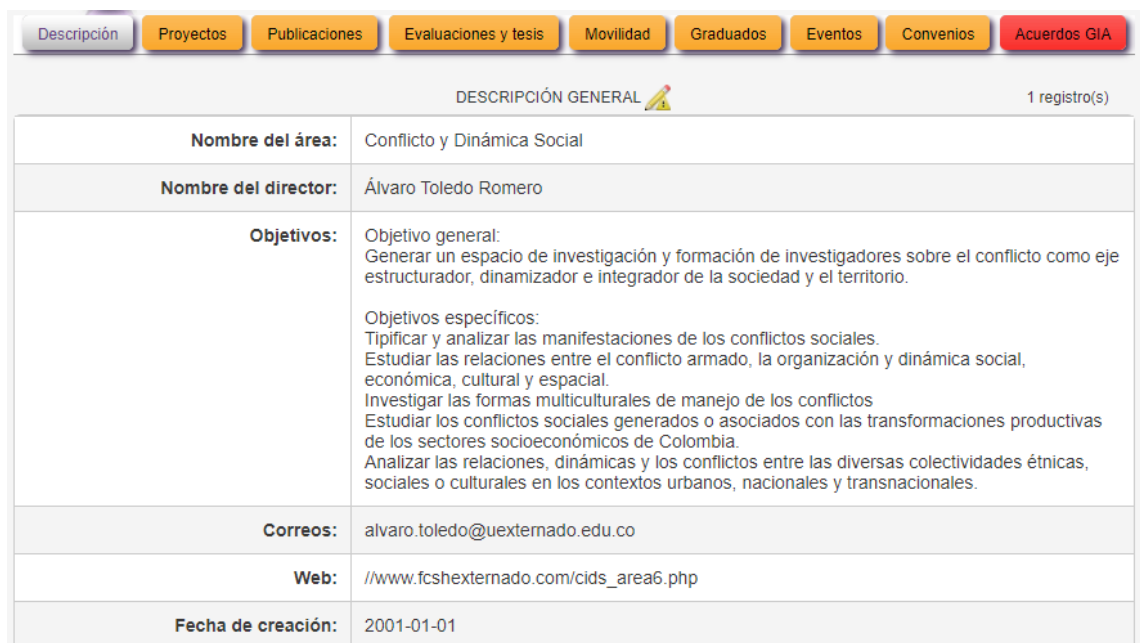
Sistema de Acompañamiento a Resultados Académicos-SARA

- [Periodo de actualización ya expiró.](#)

NOTA: Es importante tener presente el tiempo de actualización que tiene la plataforma para poder retroalimentar la información suministrada en cada una de las áreas.

Acceda a alguna de las áreas que se encuentran en la lista de la página. Y consulte teniendo presente los tiempos de actualización de la página.

En la página encontrará diferentes formas de obtener información sobre las áreas de investigación:



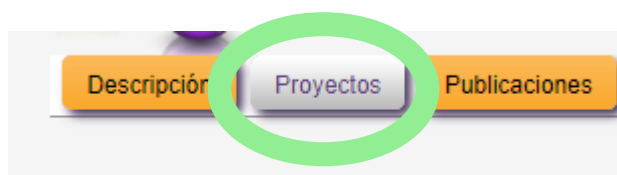
The screenshot shows a navigation bar with tabs: Descripción, Proyectos, Publicaciones, Evaluaciones y tesis, Movilidad, Graduados, Eventos, Convenios, and Acuerdos GIA. A green arrow points to the 'Convenios' tab. Below the navigation bar is a section titled 'DESCRIPCIÓN GENERAL' with a pencil icon and '1 registro(s)'. The main content is a table with the following data:

Nombre del área:	Conflicto y Dinámica Social
Nombre del director:	Álvaro Toledo Romero
Objetivos:	<p>Objetivo general: Generar un espacio de investigación y formación de investigadores sobre el conflicto como eje estructurador, dinamizador e integrador de la sociedad y el territorio.</p> <p>Objetivos específicos: Tipificar y analizar las manifestaciones de los conflictos sociales. Estudiar las relaciones entre el conflicto armado, la organización y dinámica social, económica, cultural y espacial. Investigar las formas multiculturales de manejo de los conflictos Estudiar los conflictos sociales generados o asociados con las transformaciones productivas de los sectores socioeconómicos de Colombia. Analizar las relaciones, dinámicas y los conflictos entre las diversas colectividades étnicas, sociales o culturales en los contextos urbanos, nacionales y transnacionales.</p>
Correos:	alvaro.toledo@uexternado.edu.co
Web:	//www.fcshexternado.com/cids_area6.php
Fecha de creación:	2001-01-01

En la “descripción” encontrará todo lo que implica los objetivos y desarrollo del área, así como el nombre de los y las docentes vinculados, el tipo de vinculación, la línea de investigación en la que se encuentra el docente, profesión base, nivel educativo alcanzado, campo de especialización, fecha de retiro, así como el estado del área.

▲ Nombre	▲ Apellido	▲ Vinculación	▲ Línea de investigación	▲ Profesión base	▲ Nivel educativo alcanzado	▲ Campo de especialización	▲ Fecha de ingreso	▲ Fecha de retiro	▲ Ir a cvlac	▲ Estado en el Área
Alvaro Augusto	Toledo Romero	Investigador/a	Conflicto- socio- culturales, convivencia y lógicas de resolución de conflictos.	Sociología	Maestría	Conflicto- socio- culturales y mediación	2001-01-01	0000-00-00	▶	Activo
Dario Alcides	Fajardo Montaña	Docente - Investigador/a	Conflicto- socio- culturales en la estructura productiva	Antropología	Doctorado	Estructura de la propiedad y la tenencia de la tierra	2009-01-01	0000-00-00	▶	Activo
Diana Catalina	Pulido	Docente - Investigador/a	Violencias, conflictos armados y construcción de paz	Antropología	Maestría	Ciencias sociales teorías y prácticas del lenguaje	2018-09-09	0000-00-00	▶	Activo
Flavio Bladimir	Rodríguez Muñoz	Docente - Investigador/a	Conflicto- socio- culturales en la estructura productiva	Geografía	Maestría	Geografía regional rural y económica	2011-01-01	0000-00-00	▶	Activo
Gustavo	Wilches Chauz	Docente - Investigador/a	Conflicto- socio- culturales, convivencia y lógicas de resolución de conflictos.	Derecho y Ciencias Políticas	Pregrado	Conflicto- ambientales	2016-01-01	0000-00-00	▶	Activo
Jaime	Zuluaga Nieto	Docente - Investigador/a	Violencias, conflictos armados y construcción de paz	Derecho	Maestría	Conflicto armado, procesos de paz y régimen político	2008-01-01	0000-00-00	▶	Activo
Jaime Arturo	Arias Restrepo	Docente - Investigador/a	Conflicto- socio- culturales en la estructura productiva	Ingeniería de Minas	Maestría	Recursos minero energéticos y desarrollo	2012-02-01	0000-00-00	▶	Activo
Juan Manuel	Ospina Restrepo	Docente - Investigador/a	Conflicto- socio- culturales en la estructura productiva	Economía	Maestría	Conflicto social y aspectos rurales	0000-00-00	0000-00-00	ND	Activo
Laura	Escobar Arango	Docente - Investigador/a	Conflicto- socio- culturales, convivencia y lógicas de resolución de conflictos.	Sociología	Maestría	Desarrollo rural	2011-10-01	0000-00-00	▶	Activo

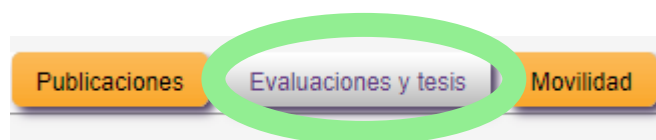
A la par, se encuentra la parte de “proyectos” en la que podrá visualizar la información correspondiente a los procesos de investigación que se llevan a cabo en cada una de las áreas. Nuevamente es importante recordar que la información que aparecerá estará vinculada con el área de investigación que haya seleccionado inicialmente.




En “publicaciones” podrá recuperar la información con relación a los libros que se han divulgado.



“Evaluaciones y tesis” es otro de los módulos que podrá consultar y en el que encontrará los procesos de evaluación de los proyectos de grado que se han hecho en el área seleccionada.



En el caso de “movilidad” se encuentran aquellos eventos programados para cada una de las áreas de investigación.



También encontrará un apartado para “graduados” en el que podrá revisar datos respecto a los graduados en el área de investigación seleccionada.



Encontrará, finalmente un apartado de “eventos” en el que se registran cada uno de los espacios que montan las áreas de investigación para el público en general. “Convenios” por su parte corresponde a las vinculaciones con otros espacios o entidades institucionales que propician el entorno investigativo de las áreas.

4. Página de “Consultas”:



Al acceder a la parte de consultas encontrará:

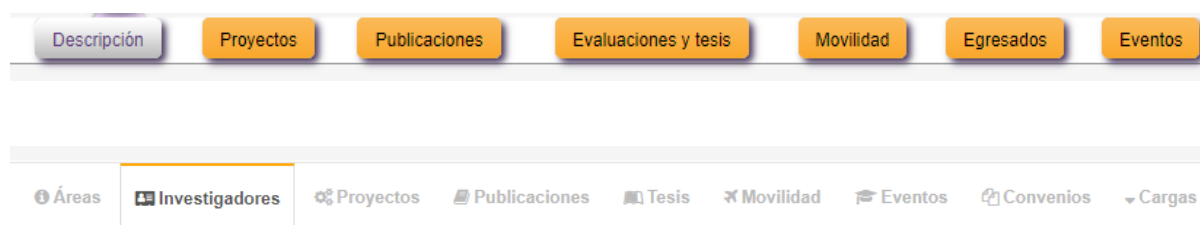


En cada una podrá encontrar distintas maneras de recuperar la información que requiera.

“Áreas”: al acceder a este módulo podrá acceder a la información desde cada una de las áreas del CIDS (Centro de Investigación de Dinámica Social).

- [Conflicto y Dinámica Social](#)
- [Cultura y Sociedad](#)
- [Demografía y Estudios de Población](#)
- [Economía, trabajo y sociedad](#)
- [Estudios de Familia](#)
- [Procesos Sociales, Territorio y Medio Ambiente](#)
- [Salud, Conocimiento Médico y Sociedad](#)
- [Sentidos y Lógicas de vida de los Pueblos Originarios](#)

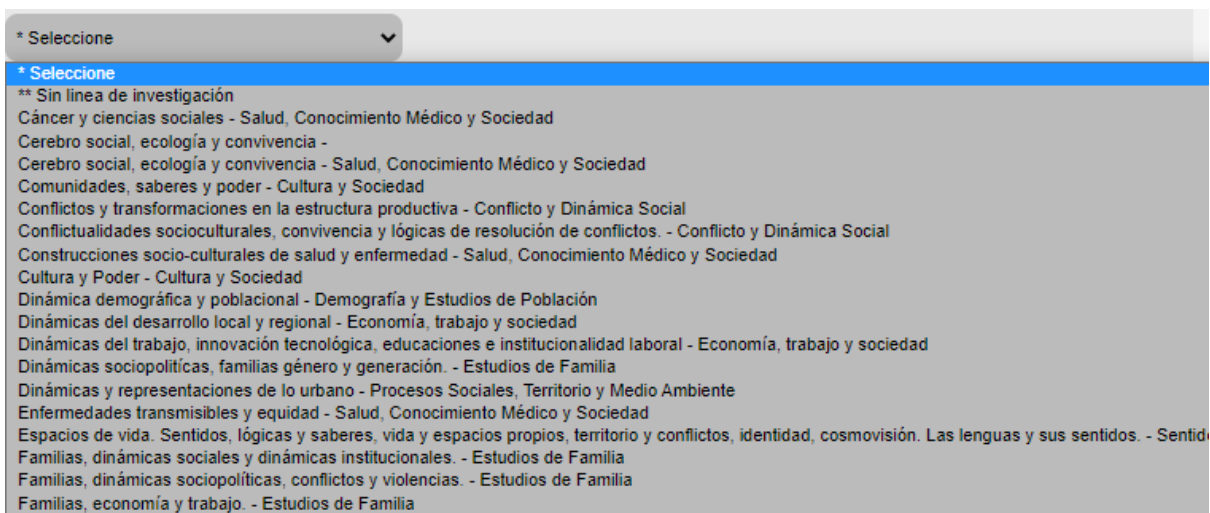
Al oprimir en cualquiera de las áreas será redireccionado/a a otra página que contiene información correspondiente con el área seleccionada:



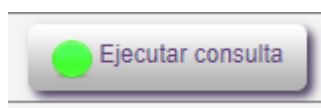
“investigaciones”: en el caso de seleccionar esta opción encontrará las siguientes posibilidades de acceso a la información:

- [Línea](#)
- [Profesión base](#)
- [Nivel educativo alcanzado](#)
- [Campo de especialización](#)
- [Nombre](#)
- [Documento de identidad](#)

- En el caso de seccionar “Línea”, podrá acceder a la información desde cada una de las líneas de investigación de las áreas:

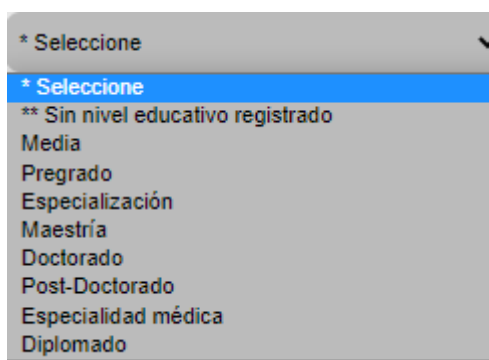


En este caso debe seleccionar una de las líneas que se muestran en el desplegable. Al tenerla seleccionada, oprima el botón de “ejecutar consulta” que aparece justo debajo de la barra de selección.



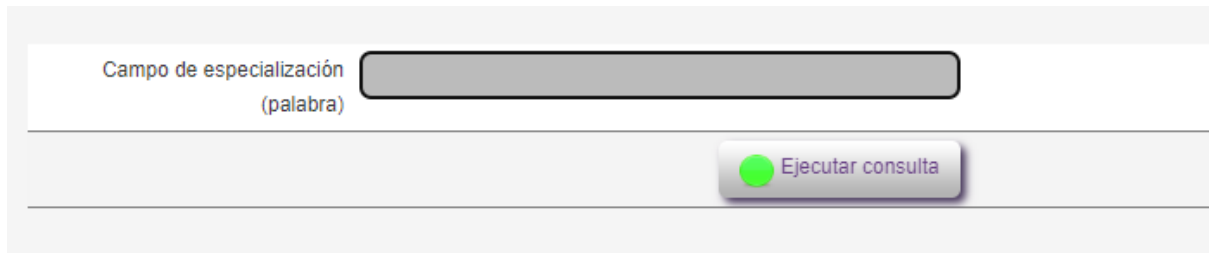
NOTA: de aquí en adelante es importante siempre al finalizar la consulta poner “ejecutar consulta” para que el sistema pueda remitirlo/a a la información correspondiente.

- En “profesión base” debe registrar la profesión inicial del docente y al igual que el proceso anterior, debe dar click en el espacio de “ejecutar consulta”.
- En “nivel educativo alcanzado”: encontrará nuevamente un desplegable en el que deberá seleccionar el nivel educativo con el que busca al docente investigador/a.



No olvide al finalizar oprimir el botón de “ejecutar consulta”.

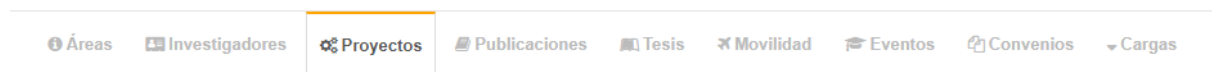
- El “campo de especialización” tiene un procedimiento que al igual que el de profesión base, debe registrar la información de manera escrita.



Campo de especialización
(palabra)

Ejecutar consulta

- En el caso del “Nombre” es también escrito y debe digitar el nombre o apellido del investigador o parte de él para poder realizar la búsqueda respectiva.
- Finalmente, para el “documento de identidad” debe digitar el documento de identificación, para realizar la respectiva búsqueda.



“Proyectos”: en el caso de seleccionar esta opción encontrará las siguientes posibilidades de acceso a la información:

- [Palabra clave título del proyecto](#)
- [Nombre investigador proyecto](#)
- [Línea de investigación del proyecto](#)
- [Año de inicio del proyecto](#)

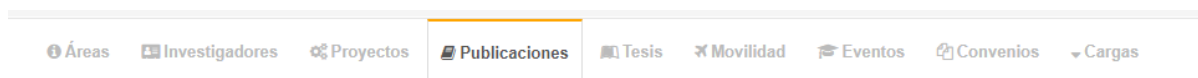
- En el momento de escoger la opción de “palabra clave título del proyecto” debe digitar el título o parte del título del proyecto. Al

igual que los módulos anteriores debe seleccionar “ejecutar consulta” para hacer la búsqueda correspondiente.

- En “nombre investigador proyecto” debe digitar el nombre o apellido del investigador o parte de él para poder realizar la búsqueda respectiva.
- Para el caso de “Línea de investigación del proyecto” debe seleccionar una de las líneas de las opciones desplegables que se presentan:



- En “Año de inicio del proyecto” debe digitalizar un año para poder ejecutar la respectiva consulta.

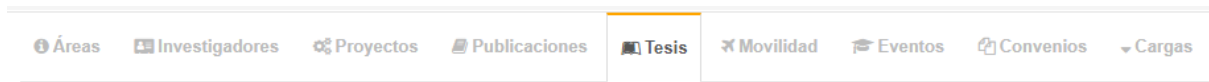


“Publicaciones”: en el caso de seleccionar esta opción encontrará las siguientes posibilidades de acceso a la información:

- [Palabra clave título de la publicación](#)
- [Autor](#)
- [Año de la publicación](#)

- Para “Palabra clave título de la publicación” debe digitar el título o parte del título de la publicación.

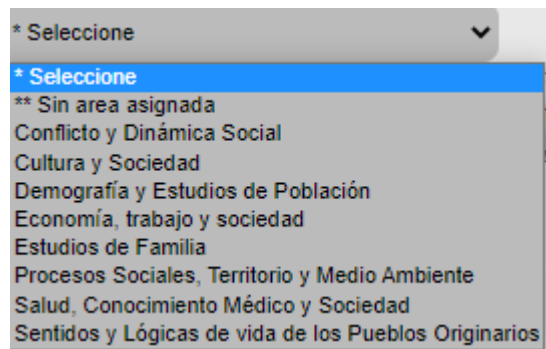
- Nuevamente se encuentra “Autor” con el que podrá hacer la consulta digitalizando su nombre o parte del nombre del autor.
- En el caso de “Año de publicación” debe registrar un año para realizar la consulta.



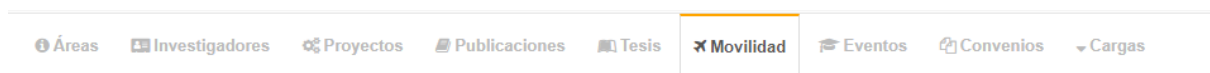
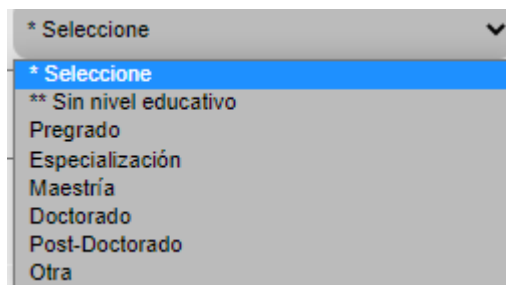
“Tesis”: en el caso de seleccionar esta opción encontrará las siguientes posibilidades de acceso a la información:

- [Año de la tesis](#)
- [Nombre de jurado](#)
- [Palabra clave título de la tesis](#)
- [Programa](#)
- [Área de investigación](#)
- [Nivel educativo de la tesis](#)

- Para consultar la información por “Año de la tesis” debe registrar un año, tal como se ha mencionado anteriormente, debe “ejecutar consulta” para que el sistema pueda arrojar los datos correspondientes.
- En “Nombre de jurado” debe digitar el nombre o parte del nombre del jurado.
- En el caso de “Palabra clave título de la tesis” debe digitar el título o parte del título de la tesis.
- Para “Programa” debe digitar el programa o parte del nombre del programa.
- También puede realizar la consulta de la tesis desde el área de investigación con la opción de “Área de investigación”, en este caso debe seleccionar, desde la lista de desplegable una de ellas:



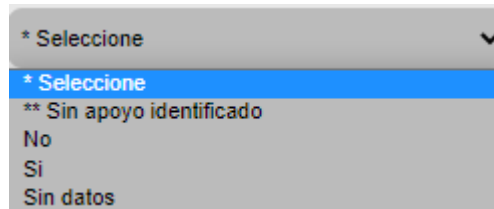
- En “nivel educativo de la tesis” también podrá encontrar una lista desplegable en la que podrá seleccionar el nivel a consultar:



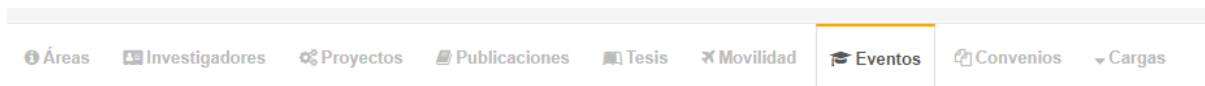
“Movilidad”: en el caso de seleccionar esta opción encontrará las siguientes posibilidades de acceso a la información:

- [Año de inicio de la movilidad](#)
- [Nombre del participante](#)
- [Se recibió apoyo?](#)
- [Palabra clave del programa o evento](#)

- Para el “Año de inicio de la movilidad” debe registrar un año para realizar la consulta.
- En el caso de “Nombre del participante” debe digitar el nombre o parte del nombre del participante.
- Para “se recibió apoyo” encontrará una lista desplegable en la que podrá seccionar:



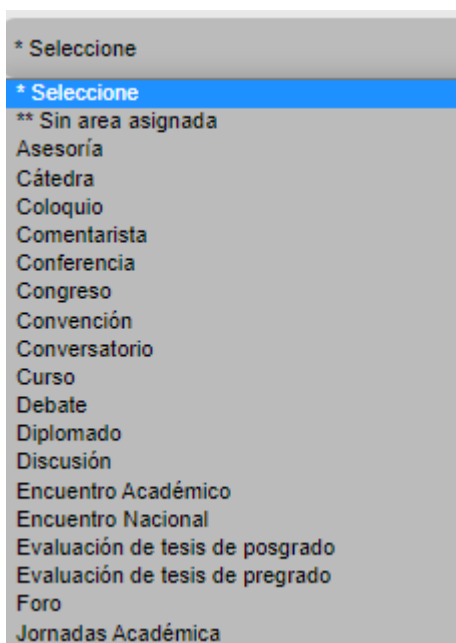
- Finalmente, para este módulo, en el caso de “palabras clave del programa o evento” debe digitalizar su nombre o parte del nombre del programa o evento.



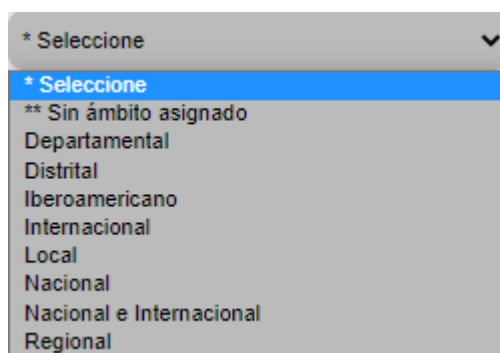
“Evento”: en el caso de seleccionar esta opción encontrará las siguientes posibilidades de acceso a la información:

- [Palabra clave del evento](#)
- [Tipo de actividad](#)
- [Ámbito](#)
- [Entidad organizadora](#)
- [Año del evento](#)

- En el caso de “Palabra clave del evento” debe digitalizar el nombre del evento o parte del nombre.
- Para “Tipo de actividad” debe seleccionar una de las opciones que se dan en la barra de desplegables:



- En “Ámbito” también encontrará una barra desplegable, seleccione entre las opciones propuestas:



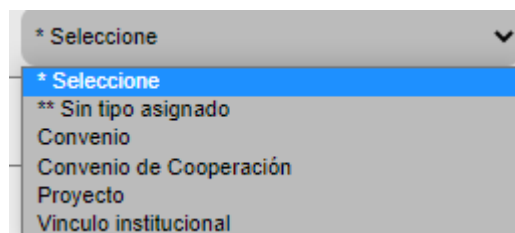
- En el caso de “Entidad organizadora” debe digitalizar el nombre de la entidad o parte del nombre.
- Para el “año del evento” debe digitalizar un año para poder ejecutar la respectiva consulta.

Áreas Investigadores Proyectos Publicaciones Tesis Movilidad Eventos **Convenios** Cargas

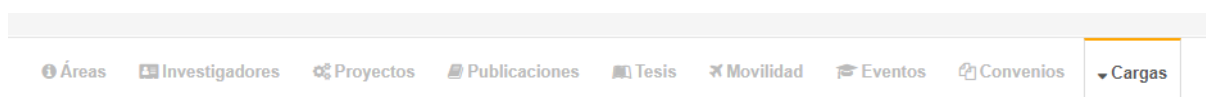
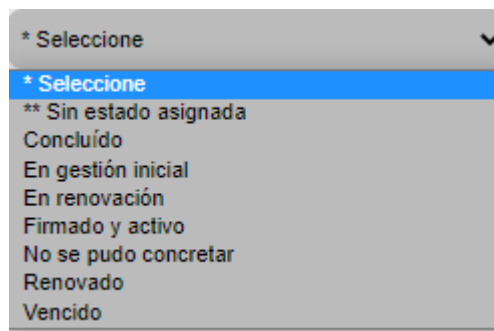
“Convenios”: en el caso de seleccionar esta opción encontrará las siguientes posibilidades de acceso a la información:

- [Responsable](#)
- [Tipo de convenio](#)
- [Institución](#)
- [Estado del convenio](#)

- Para el caso de “Responsable” debe digitalizar el nombre del responsable o parte del nombre.
- En “Tipo de convenio” seleccione una de las opciones que se muestran en la barra desplegable:



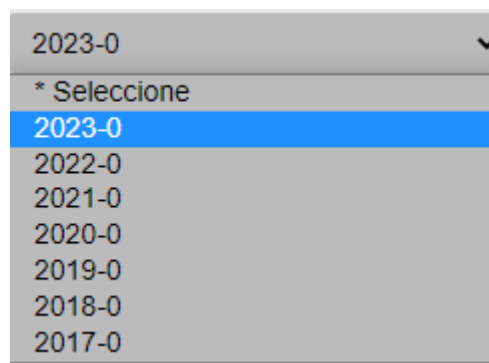
- Para “Institución” digite nombre de la institución o parte del nombre.
- En “Estado de convenio” seleccione una de las opciones propuestas:



“Cargas”: en el caso de seleccionar esta opción encontrará las siguientes posibilidades de acceso a la información:

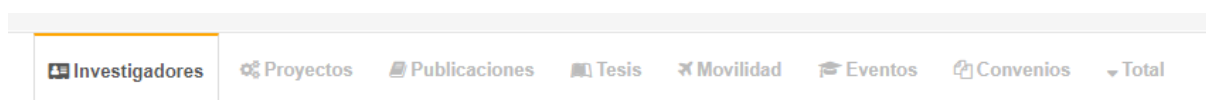
- [Lista general de docentes con Área / Programa / Laboratorio / Centro de costos a los que pertenece](#)
- [Lista general de docentes con actividades y productos](#)
- [Lista de docentes con número de actividades](#)
- [Lista de docentes supervisores con número de actividades supervisadas](#)

- Cada una de las opciones de lista que se presentan con anterioridad están vinculadas con una búsqueda que puede realizar, seleccionando una de las opciones de la lista de desplegables que aparece en cada una.



5. Página de “Estadísticas”:

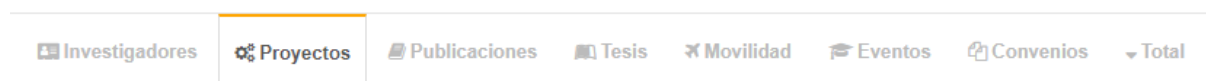
En la página de estadísticas encontrará los porcentajes o indicadores correspondientes a cada uno de los módulos en los que consulte la información.





En el caso de **“investigadores”** encontrará las siguientes opciones de búsqueda:

- [Linea](#)
- [Profesión base](#)
- [Nivel educativo alcanzado](#)

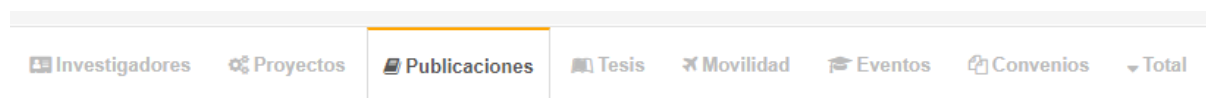
Dependiendo de la opción que seleccione en este caso, el sistema le arrojará en forma de tabla las estadísticas de cada uno de los espacios, bien sea desde la línea de investigación, lo que le arrojará el número de investigadores por línea. En el caso de profesión base, le arrojará el número de investigadores por profesión base. Y, para el caso de nivel educativo obtendrá información respecto al número de investigadores por nivel educativo alcanzado.






En el caso de **“proyectos”** encontrará las siguientes opciones de búsqueda:

-  [Línea de investigación del proyecto](#)
-  [Año de inicio del proyecto](#)

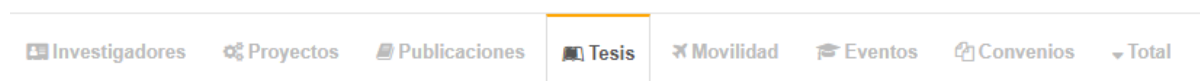
Para el caso de línea de investigación, el sistema le arrojará una tabla con el número de proyectos por línea de investigación. Para el año de inicio encontrará el número de proyectos por año de inicio.



En el caso de **“publicaciones”** encontrará las siguientes opciones de búsqueda:

-  [Publicaciones por área y tipo](#)
-  [Año de la publicación](#)
-  [Nombre del autor](#)

Al hacer click en cada una de ellas encontrará una serie de datos correspondientes a cada tema seleccionado. En las publicaciones por área encontrará el número de publicaciones por área y tipo de publicación. En el caso del año de publicación encontrará el número de publicaciones por año de publicación. Y para nombre del autor: el número de publicaciones por nombre del autor.

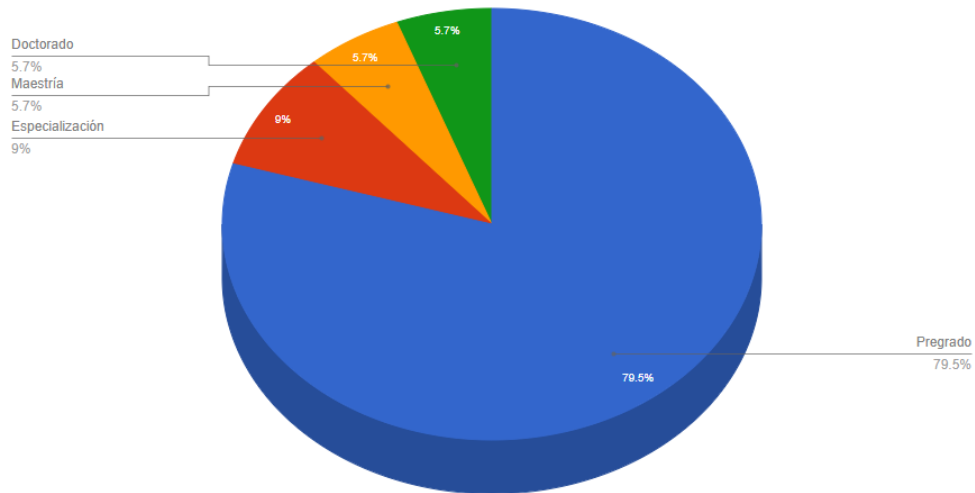


En el caso de **"Tesis"** encontrará las siguientes opciones de búsqueda:

- [▶ Año de la tesis](#)
- [▶ Programa](#)
- [▶ Área de investigación](#)
- [▶ Nivel educativo de la tesis](#)

En el caso de Año de la tesis podrá visualizar el número de tesis por año de presentación. Para el caso del programa: el número de tesis por nivel educativo de la tesis. En el caso del área de investigación se presenta un número de tesis por área de investigación. Y, para el nivel educativo se presenta el número de tesis por pregrado, especialización, maestría, doctorado, post-doctorado u otra.

A Continuación, se muestran algunas de las gráficas con las que se recupera la información a consultar:



Investigadores Proyectos Publicaciones Tesis **Movilidad** Eventos Convenios Total

En el caso de **"Movilidad"** encontrará las siguientes opciones de búsqueda:

- [Año de inicio de la movilidad](#)
- [Se recibió apoyo?](#)

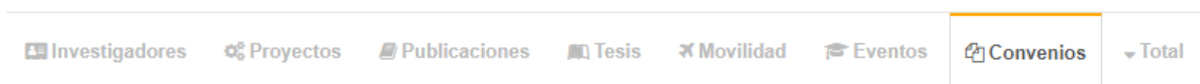
En el caso de Año de la movilidad se muestra el número de investigadores por la movilidad de los docentes e investigadores de todas las Áreas Investigación. Y el apoyo en relación con la movilidad de docentes e investigadores de las áreas de investigación por: se recibe apoyo o no.

Investigadores Proyectos Publicaciones Tesis **Movilidad** **Eventos** Convenios Total

En el caso de **“Eventos”** encontrará las siguientes opciones de búsqueda:

- [Tipo de actividad](#)
- [Ámbito](#)
- [Entidad organizadora](#)
- [Año del evento](#)

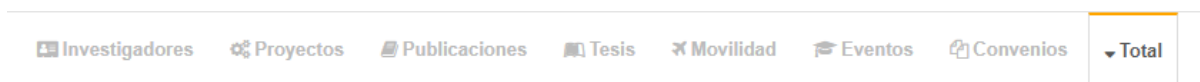
En este módulo encontrará información sobre los eventos que se han realizado seleccionando cada una de las opciones que se muestran en la imagen anterior.



En el caso de **“Convenios”** encontrará las siguientes opciones de búsqueda:

- [Tipo de convenio](#)
- [Institución](#)
- [Estado del convenio](#)

En este módulo encontrará información sobre los convenios que se han realizado seleccionando cada una de las opciones que se muestran en la imagen anterior.



Finalmente, en **“Total”** encontrará una serie de porcentajes en relación a todos los módulos presentados con anterioridad:

Áreas	8
Investigadores	153
Líneas	31
Asociaciones	46
Redes	41
Proyectos	283
Publicación de libros	148
Publicación de capítulos de libro	247
Publicación de artículos	139
Movilidad - Participación en eventos	957
Movilidad - Intercambios	17
Movilidad - Invitados nacionales e internacionales	639
Organización de eventos	209
Convenios	41

6. Regreso a FCSH:



Para concluir la última opción “Volver a FCSH” lo remitirá nuevamente a la página principal de la facultad.

Cualquier información al respecto, se puede comunicar con el Laboratorio Interdisciplinar de Medición de Dinámicas Sociales.

labmedisocial@uexternado.edu.co. Tel: 3420288 ext. 1522